


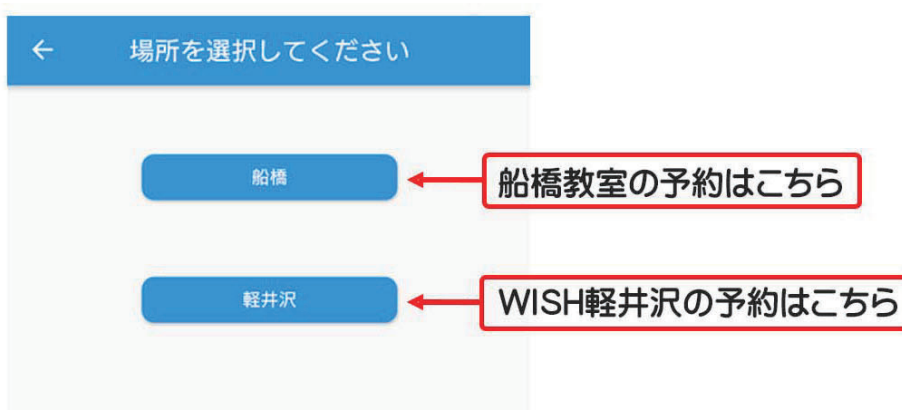
⑦予約アプリ 使い方

ダウンロードはこちら



会場選択

受講するレッスン会場を選択してください



ログインの仕方

サインイン

ユーザ名
パスワード
<input type="button" value="送信"/>

① ユーザー名とパスワードを入力します。


ユーザー名 :
パスワード :

② 【送信】をタップします。

※ユーザー名・パスワードがわからなくなった場合は
takeo.sasaki@ksmusic.netまでご連絡ください。

▽谷折り▽

レッスン予定表の見方



講師切替

※アシスタント講師レッスンは《レンタル》に表示

右下青字
← 空き枠数

右上赤字
← 予約済み枠数

← 予約可 (白)

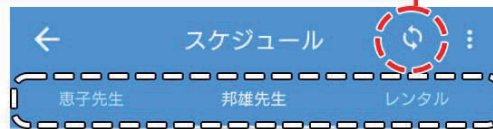
← 予約済み (赤)

← 予約不可 (灰)
※すでに他の方が予約している

表記の読み方

レッスン時間 使用レッスン室 レッスン種類 予約可能人数

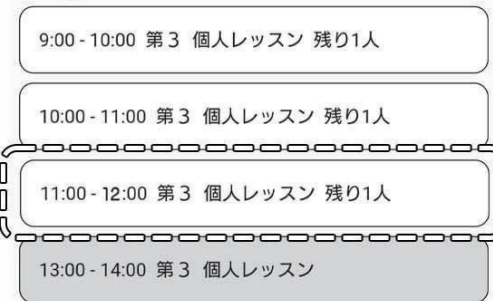
レッスン予約の仕方



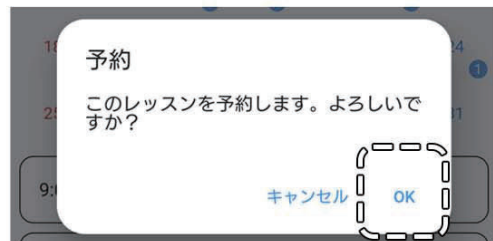
①講師を選択



②日付を選択



③時間枠を選択



④OKを選択



予約完了

予約が完了すると
日付右上に「予約済枠数」が表示され
時間枠が赤く塗りつぶされます。

最新の予約状況にする場合は更新してください

▲山折ウ▲

予約キャンセル方法



①講師を選択



②日付を選択




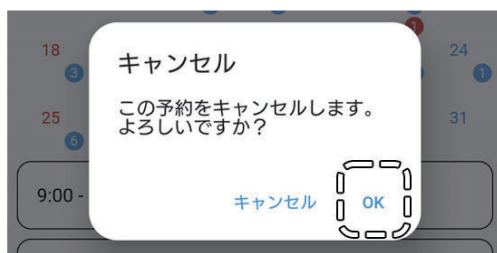
③時間枠を選択



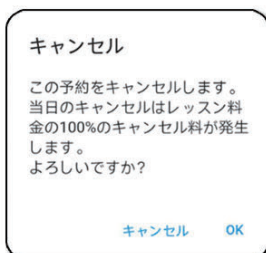
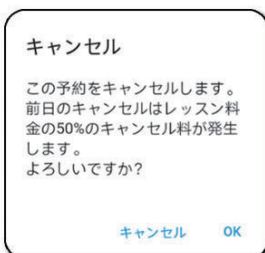
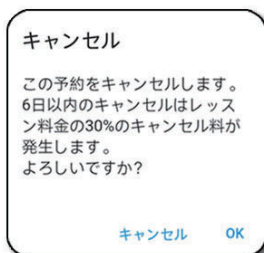
④OKを選択



キャンセル完了



キャンセルが完了すると
日付右上に【予約済枠数】が消え
時間枠が白色に戻ります。



※キャンセル料が発生する場合上記の注意書きが出ます。
【キャンセル規定：レッスン日の6～2日前 30% 前日 50% 当日100%】

▽谷折り▽

予約確認方法



①メニューボタンを選択



②予約一覧を選択



③予約済のレッスン枠を一覧で確認できます



商品購入方法



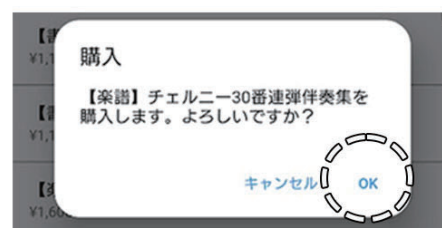
①メニューボタンを選択



②商品購入を選択



③商品を選択します



※注意※
アプリでは購入キャンセルができません
誤って購入手続きをしてしまった場合は
大変お手数ではありますがご連絡下さい

予約開始日について

毎月第1土曜日が翌月のレッスン予約日です。
【例:2021年8月の予約→2021年7月3日(土)】

【予約順序について】

レッスン予約開始日より

- ①優先予約者(受験生・遠方受講者) : 9:00～
- ②恵子先生レッスン受講者^{※1} : 15:00～
- ③邦雄先生レッスン受講者 : 18:00～

※1 恵子先生レッスン受講者の方は、「レッスン予約順表」に記載されている時間が予約開始時刻となります。



予約順表のダウンロードは
・左記のQRコード
又は
・ケ-エスミュ-ジックHPの「レッスン予定表」
よりダウンロードできます。



その他お問い合わせ

メール : takeo.sasaki@ksmusic.net

LINE :



お電話 : 047-473-6522

いずれかの方法でご連絡ください。